



Presentación Corporativa 2025






isa

PRESENCIA ISA Y SUS EMPRESAS

ISA
+49

subordinadas

Participación accionaria
en otras 18 empresas

-  Energía eléctrica
-  Vías
-  Telecomunicaciones y TIC
-  Otros negocios
-  Vehículo de inversión

OPERACIONES EN

6 PAÍSES
DE SURAMÉRICA Y EN
CENTROAMÉRICA

+ 5100
Personas



Colombia

ISA

- ISA INTERCOLOMBIA
- ISA TRANSELCA
- INTERCONEXIÓN ELÉCTRICA
- COLOMBIA PANAMÁ
- XM
- ISA INTERVIAL COLOMBIA
- RUTA COSTERA
- INTERNEXA
- INTEIA
- DERIVEX
- CRCC
- PARQUES DEL RÍO

Chile

- ISA INTERCHILE
- INTERCONEXIONES DEL NORTE
- CONEXIÓN ENERGÍA
- INTERVIAL CHILE
- RUTA DEL MAIPO
- RUTA DE LA ARAUCANÍA
- RUTA DE LOS RÍOS
- RUTA DEL LOA
- ORBITAL SUR
- ISA INVERSIONES CHILE
- ISA INVERSIONES COSTERA

Perú

- ISA REP
- CONSORCIO TRANSMANTARO
- RED DE ENERGÍA DEL PERÚ
- ISA PERÚ
- CONSORCIO ELÉCTRICO YAPAY

- INTERCONEXIONES VIALES SPA
- ISA INVERSIONES CHILE VÍAS SPA
- INVERSIONES TOLTEN

Centroamérica

- EPR
- REDCA

Panamá

- INTERCONEXIÓN ELÉCTRICA COLOMBIA PANAMÁ
- RUTA DEL ESTE

Estados Unidos

- ATP***

Bermudas

- LINEAR SYSTEMS RE****

Bolivia

- ISA BOLIVIA

Brasil

- ISA CTEEP
- IE IVAÍ
- IE AGUAPEÍ
- IE ALMORÉS
- EVRECY
- IE GARANHUS
- IE ITAÚNAS
- IE BIGUAÇU
- IE RIACHO GRANDE
- IE JAGUAR 6
- IE JAGUAR 8
- IE JAGUAR 9
- IE SERRA DE JAPI
- IE MADEIRA
- IEMG
- IENNC
- IE PARAGUAÇU
- IE PINHEIROS
- IE SUL
- IE TIBAGI
- IE ITAPURA
- IE ITAQUERÉ
- TAESA
- INTERNEXA
- INTERNEXA
- PARTICIPAÇÕES
- INVESTIMENTOS E
- PARTICIPAÇÕES
- ISA CAPITAL DO BRASIL

An aerial night view of a city with numerous skyscrapers and glowing lights. The scene is illuminated by the city's lights, creating a vibrant and dynamic atmosphere. The buildings are densely packed, and the streets are visible, showing traffic and streetlights. The overall tone is dark, with the city lights providing the primary illumination.

isa

CONEXIONES QUE INSPIRAN

1

ENERGÍA



Transmitimos energía por Latinoamérica mientras cuidamos lo que menos ves

99,83%
Disponibilidad

99,99%
Confiabilidad

En operación

49.677
km de circuito
73.085

(Incluye empresas controladas y no controladas)

113.365
MVA de transformación
146.097

(Incluye empresas controladas y no controladas)

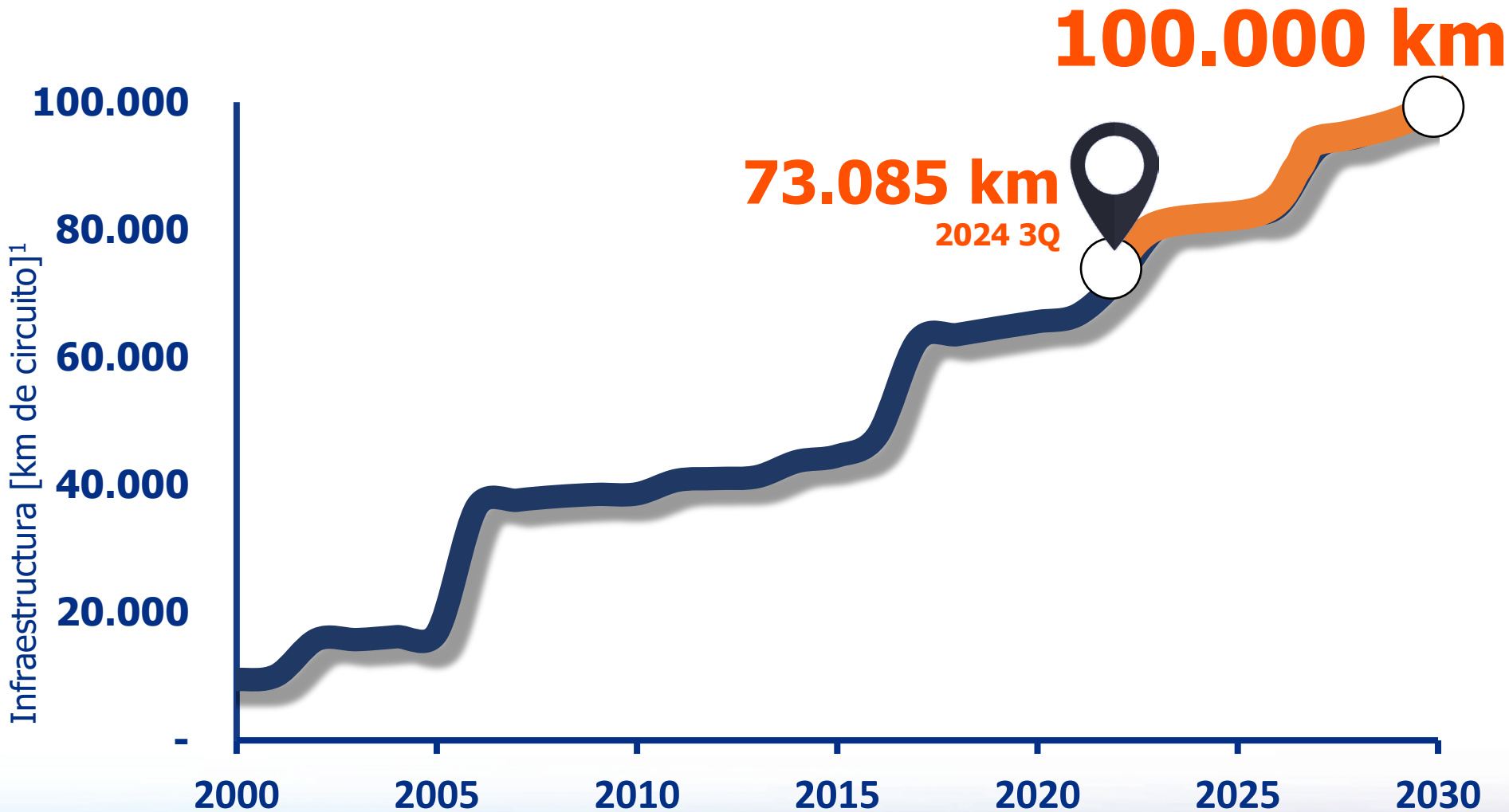
En construcción

Portafolio
5.964 USD
millones inversión aprobada
8.022
km de circuito

15.306
MVA de transformación

Nuestro reto

Ser una de las empresas líderes del mundo en infraestructura energética confiable, disponible, flexible y resiliente, propiciando una transición energética justa y sostenible



¹ Incluye empresas controladas y con control compartido

ISA impulsa la **transición energética** en Latinoamérica



Energía

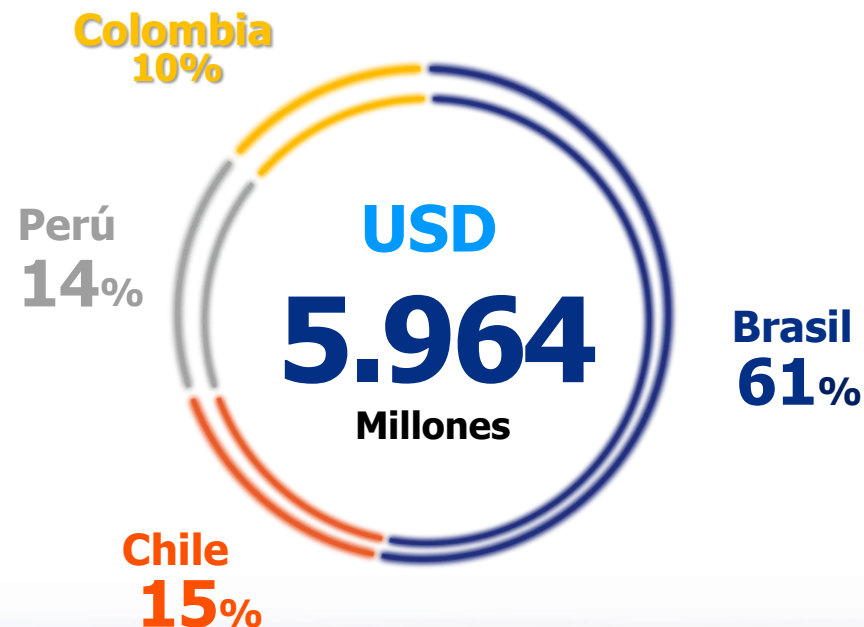


En 2024...

147 Proyectos Ganados*

101 Proyectos puestos en servicio*

221 Proyectos en ejecución**



*Incluye refuerzos y mejoras a la red de ISA CTEEP

**Incluye refuerzos, mejoras a la red de ISA CTEEP y proyectos en empresas co-controladas



2

VÍAS



ISA es un jugador relevante en el mercado de vías de **Chile, Colombia y Panamá**

1.107 Km en el negocio de concesiones viales

 Concesiones en operación **811 Km**

4 proyectos 

Ruta	Km
Ruta del Maipo	237
Ruta de la Araucanía	144
Ruta de los Ríos	172
Ruta del Loa (Sector A)	112

Total Chile Operación 665

1 proyecto 

Ruta	Km
Ruta Costera	146

 Concesiones en construcción **296 Km**

1 proyecto 

Orbital Sur Santiago	25
Ruta del Loa (Sector B)	25

1 proyecto 

Ruta	246
------	-----

Datos de operación

69 Millones de vehículos en tránsito – tráfico total
Primer semestre 2024

95% Favorabilidad de servicio al cliente
Primer semestre 2024

10 Carriles en 2 estaciones de peaje con sistema de cobro Free Flow tráfico total
Primer semestre 2024

Peajes troncales  13 en operación 4 en construcción en modalidad free flow	Peajes laterales  52 en operación	Áreas de servicio  16 en operación 1 en construcción
--	---	--

3

TELECOMUNICACIONES



Transformamos negocios mientras cuidamos lo que menos ves



Telecomunicaciones y TICs

Somos operador mayorista de servicios de conectividad en fibra óptica.

+ 130
ciudades conectadas

+165
PoPs*

876
clientes

99,4%
nivel de servicio

En operación
+37.000
km de fibra óptica
terrestre y submarina

*PoP=Point of Presence, un PoP es una infraestructura física acondicionada para instalar equipos de telecomunicaciones, en donde se genera el add & drop de tráfico, es decir, están habilitados para la entrega de servicios a los clientes.



4

SOSTENIBILIDAD

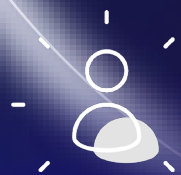
¿Para qué la sostenibilidad en **ISA** y sus empresas?



Enfoque preventivo, identificando oportunidades y minimizando riesgos



Actor clave en el desarrollo y progreso de la sociedad



Trascender los resultados



Asuntos relevantes para los grupos de interés



Impacto positivo a la sociedad y al medioambiente



Vigilancia corporativa



En ISA entendemos la sostenibilidad como una manera de actuar

Focos de gestión de sostenibilidad



A

Contribución positiva a los desafíos ambientales

- Cambio climático
- Biodiversidad
- Economía circular
- Finanzas sostenibles



S

Aporte al desarrollo socioeconómico

- Modelo de gestión social
- Prácticas laborales sostenibles



G

Gobierno corporativo con foco en la creación de valor

- Gobierno corporativo
- Cultura de ética y *compliance*
- Materialidad y Reputación
- Grupos de interés
- Valoración de impactos de negocio
- Derechos humanos
- Aprovisionamiento sostenible
- Incidencia en escenarios globales

Programas transversales

Haz clic en los logos para conocer cada uno

CONEXIÓN JAGUAR | isa

CONEXIÓN DESARROLLO | isa



VOLUNTARIADO
ISA Y SUS EMPRESAS

Gestión Ambiental



12 empresas
5 países
3 negocios



Reducción de emisiones

A través de acciones de ecoeficiencia

+16.902
Ton CO₂



Reducción de emisiones acumuladas

564.000
Ton CO₂

Potencial de reducción acumuladas

4.500.000
Ton CO₂

Emisiones compensadas

~35.000
Ton CO₂

CONEXIÓN JAGUAR | isa

Gestión social

CONEXIÓN DESARROLLO | isa

El modelo actualizado cuenta con 4 frentes temáticos: **operaciones sostenibles, educación, emprendimiento y productividad e infraestructura**



Cristián Duarte de Asoprocafé, uno de los líderes de los proyectos productivos beneficiados

Beneficiarios

programas sociales en todas las geografías

+ 700 mil personas

Inversión en emprendimiento y productividad

COP
4.100
millones



COP 36.5 mil
millones inversión social (2024)

GESTIÓN SOCIAL: *SROI: Cuantifica los impactos en las comunidades por los programas y proyectos sociales que una organización implementa



5

INNOVACIÓN

Proceso de innovación

Estrategia 2030/2040

Retos



Resolver las brechas de conectividad y electrificación rural en la zona de influencia de ISA y sus empresas:

Piloto en la Victoria (César) con **60%** de avance constructivo

 SUNCOLOMBIA

Piloto Arroyo Grande (Caribe Colombiano) con **100%** de avance ya en fase de facturación a usuarios.

 Aditum
Ideas into realities

**iNN
Di
GO**

Es el nuevo **programa estratégico de inversión** en innovación y emprendimiento que responde a los retos de alto impacto en **nuestros negocios.**

Permitirá

- Prepararnos para los retos del futuro
- Adoptar nuevas tecnologías
- Ser actor clave en la transición energética



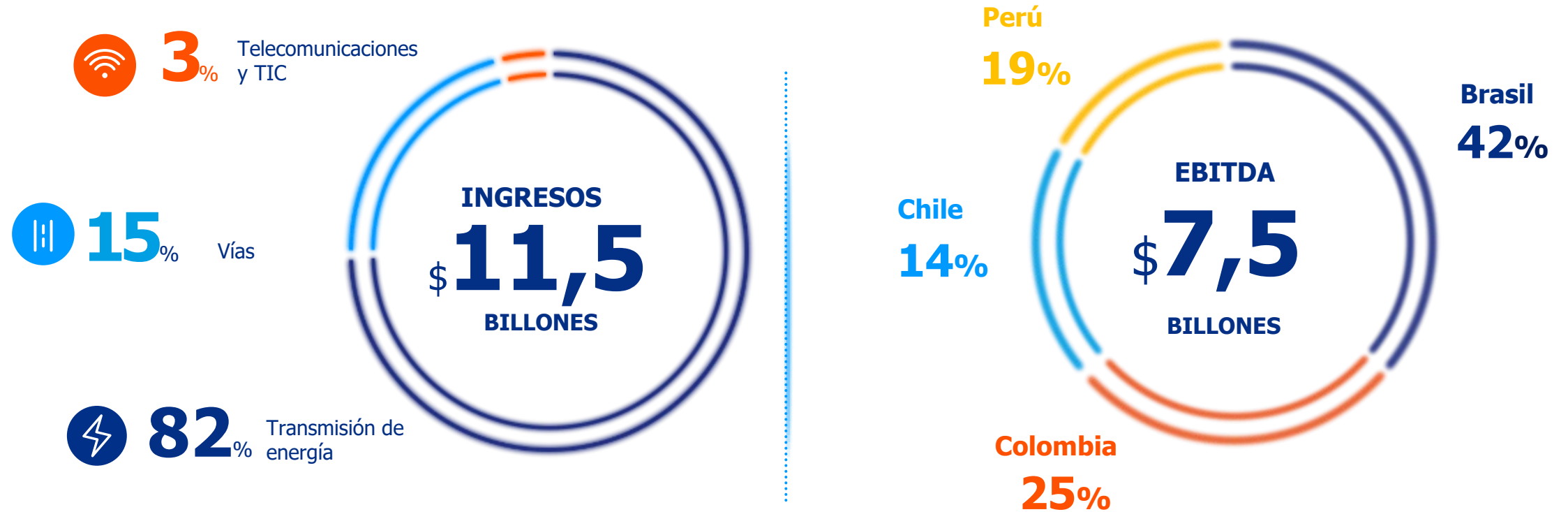
6

RESULTADOS FINANCIEROS

Última actualización del capítulo:
3Q2024

Resultados financieros sólidos y crecientes

A cierre de septiembre de 2024 – Cifras en COP



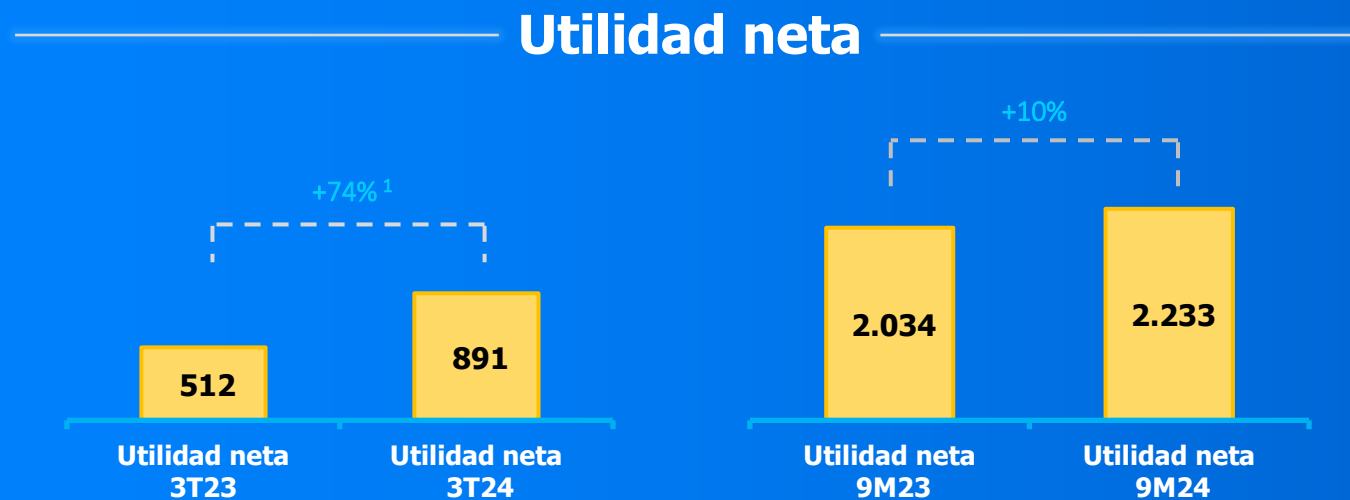
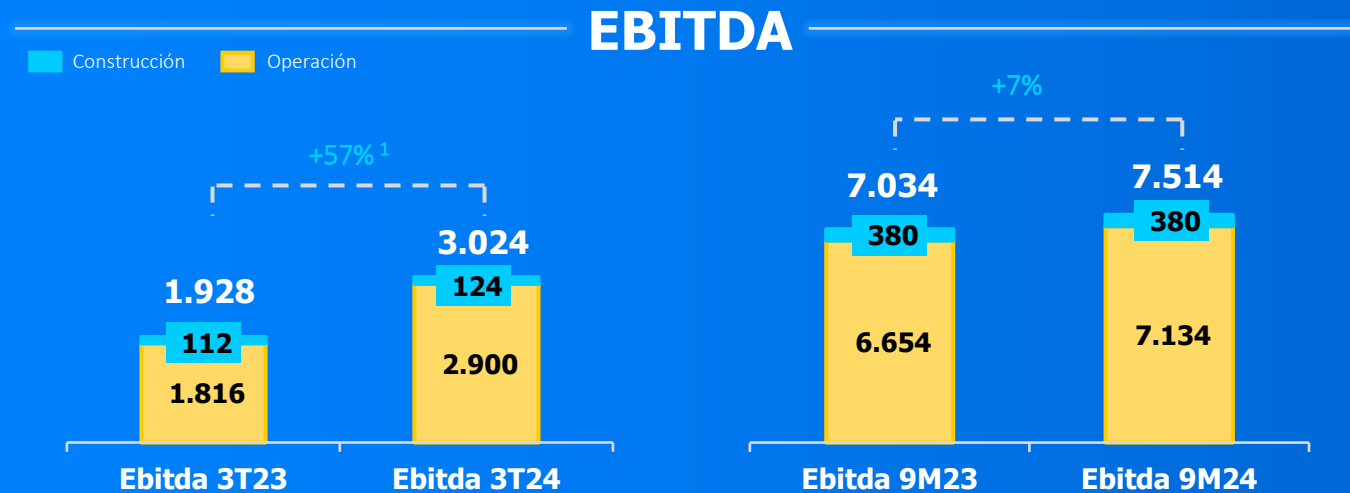
El portafolio de inversiones al cierre de 3T24 fueron de COP \$28,5 bn. al 2030

(Cifras en Billones de pesos)



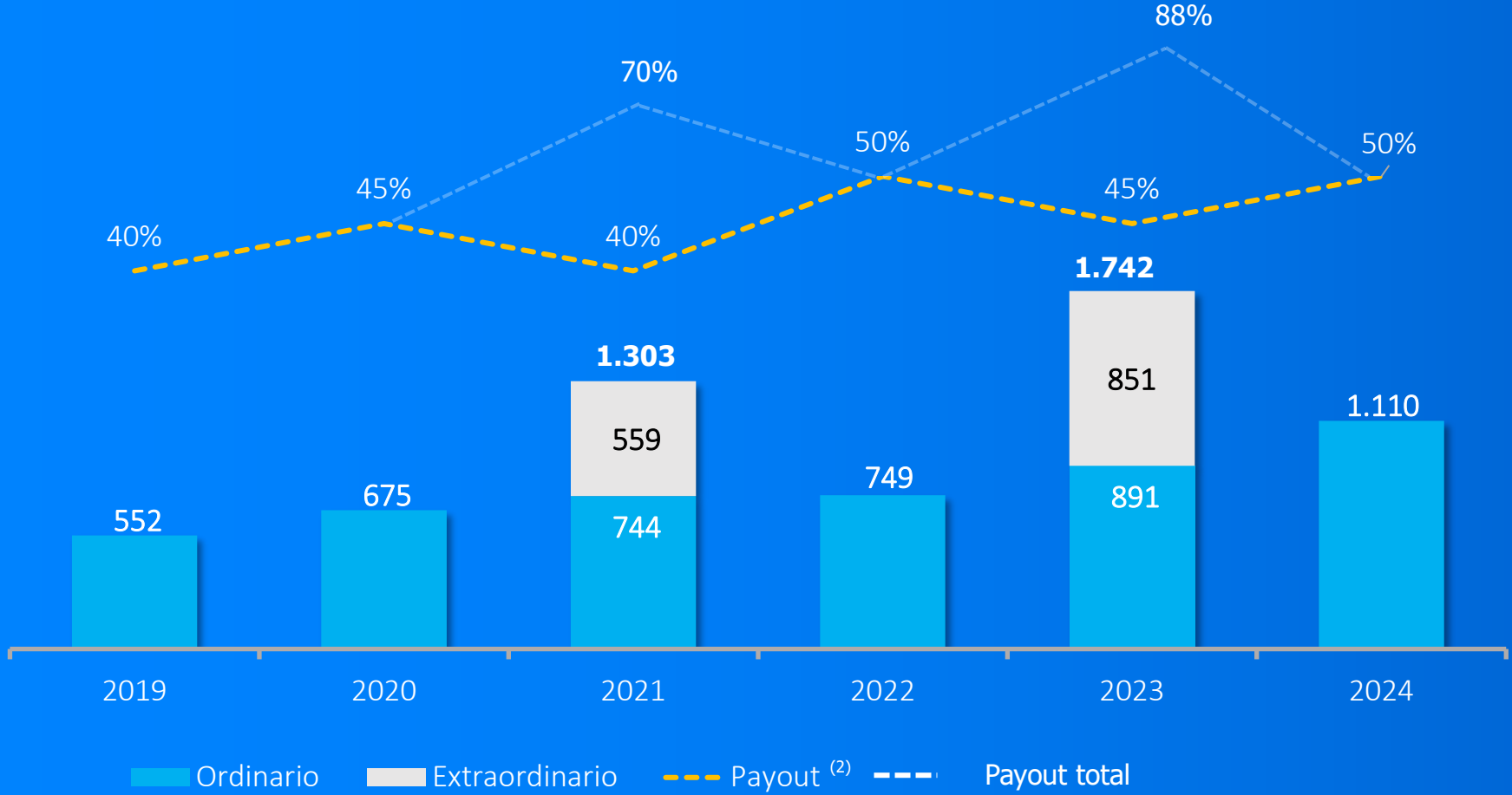
1. El Backlog+ contiene inversión comprometida hasta el 2030. Agrupa variaciones en alcance, ajustes de precio, y excluye efecto por re-expresión en pesos e inversiones en XM por tener un efecto neutro en la generación de caja de la compañía. 2. UPME 05-2021 Pasacaballos y Renovación de Reactor San Marcos, en Colombia; Ampliación 24 en Perú e incremento en Refuerzos y Mejoras en Brasil. 3. Refuerzos y Mejoras de CTEEP en ejecución, autorizadas mediante REA –Resolución de Autorización de ANEEL. 4. Aportes de Capital a Kimal Lo Aguirre en Chile y Conexión Yapai en Perú. 5. Proyección estimada pendiente de aprobación por el regulador. 6. Incluye mantenimientos y Plan de Optimización de Activos.

Resultados operacionales sólidos con un crecimiento del 7% en EBITDA y 10% en utilidad neta



¹ Incluye el impacto de la Revisión Tarifaria Periódica en Brasil.

Con una **propuesta de distribución de dividendos de \$1.110 por acción**, la tasa de crecimiento anual compuesta asciende a **15% entre 2019 y 2024**.



**CAGR⁽¹⁾
(2019-2024)**
15%

**Dividend
Yield⁽³⁾**
7,2%

(1) CAGR: Tasa de Crecimiento Anual Compuesta

(3) Dividend Yield= Dividendo por acción / precio acción cierre 2023

(2) Payout= Dividendo total / Utilidad neta 2023

Relacionamiento con Inversionistas

Patricia Ospina
pospina@isa.com.co

Mateo Ochoa
mochoa@isa.com.co

E-mail: investorrelations@isa.com.co
Línea ética: lineaetica@isa.com.co
www.isa.co

isa

INTERCONEXIÓN ELÉCTRICA S.A. ISA
Electrical utilities

Top 10%
S&P Global ESG Score 2022

84 /100

As of February 7, 2023.
Position and Score are industry specific and reflect exclusion
screening criteria. Learn more at sglobal.com/esg/yearbook

S&P Global 



FTSE4Good